

I.E MADRE LAURA

Grupo: 5°C

Informe General

ESTUDIANTES	Matemática	Matemáticas	Razonamiento Cuantitativo	Ciencias Naturales	Física	Química	Biología
AGUIRRE ARIAS NICOLAS ANDRES	59,39	47,35	71,43	77,13	96,00	62,50	66,67
ARGUMEDO CALLE SALOME	24,43	20,29	28,57	27,63	48,00	62,50	0,00
ARIAS BEDOYA GABRIELA	56,39	27,06	85,71	54,98	72,00	31,25	66,67
BOLIVAR ZAPATA SUSANA	49,24	27,06	71,43	51,76	48,00	31,25	77,78
BORJA ESPINOSA VALERIA	28,19	13,53	42,86	25,44	24,00	0,00	44,44
BRUN BALBERO SANTINO	45,48	33,82	57,14	73,38	72,00	93,75	77,78
BURGOS MOSQUERA FRANCY SOFIA	56,01	40,59	71,43	47,15	24,00	31,25	66,67
CAICEDO BERRIO MARIANA	48,87	40,59	57,14	31,87	24,00	31,25	55,56
CARDONA MARIN SANTIAGO	41,72	40,59	42,86	13,89	0,00	0,00	22,22
CASTRO LUGO ISRAEL DAVID	63,15	40,59	85,71	79,46	72,00	62,50	100,00
CIFUENTES CONTRERAS SARITA	48,87	40,59	57,14	31,87	24,00	31,25	55,56
COLON MONTES CRISTIAN	56,01	40,59	71,43	36,48	48,00	31,25	33,33
CORDOBA MOSQUERA SARA	52,63	33,82	71,43	34,65	24,00	31,25	33,33
CUESTA CASAS JUAN JOSE	45,86	20,29	71,43	64,70	72,00	31,25	55,56
DAVID GAVIRIA MARIAN SOFIA	38,72	20,29	57,14	51,76	48,00	31,25	77,78
DE HOYOS QUINTANA NEYMAR ANDRES	17,67	6,76	28,57	27,72	72,00		22,22
ESCOBAR MOLINA SOFIA	20,67	27,06	14,29	47,17	72,00	0,00	66,67
GALLON PALACIOS MIA	52,63	33,82	71,43	63,31	72,00	31,25	66,67
GUERRA USUGA SANTIAGO	56,01	40,59	71,43	58,20	96,00	31,25	55,56
HERNANDEZ BEDOYA SALOMON	63,53	27,06	100,00	46,65	72,00	31,25	33,33
HERNANDEZ GRISALES LUCIANA	52,63	33,82	71,43	69,29	48,00	62,50	100,00
LONDOÑO MURILLO MARIALEX	34,96	27,06	42,86	25,44	24,00	0,00	44,44
MARIMON MORENO YALEXA ISABEL	28,19	13,53	42,86	39,16	24,00	93,75	22,22
MAUSA VILLADIEGO HALLY	48,87	40,59	57,14	42,03	48,00	31,25	55,56
MORENO RENTERIA ROSSANA	45,11	47,35	42,86	29,53	48,00	31,25	22,22
MUÑOZ ORREGO BYANKA MANUELA	45,48	33,82	57,14	27,70	24,00	31,25	22,22
OSPINA MURILLO MARIANA	59,39	47,35	71,43	67,83	72,00	93,75	55,56
PALACIOS PALACIO JOSUE DAVID	38,34	33,82	42,86	29,61	24,00	0,00	77,78
PEREZ ESCUDERO CAMILA	56,39	27,06	85,71	42,98	24,00	31,25	33,33
POLO FRANCO JUSTIN SAMUEL	59,77	33,82	85,71	72,94	48,00	93,75	66,67
RESTREPO BABILONIA EMANUEL ESTEBAN	34,96	27,06	42,86	24,06	24,00	0,00	22,22
RIOS MOSQUERA VALERY ESTER	35,34	13,53	57,14	22,59	48,00	31,25	11,11

ESTUDIANTES	Matemática	Matemáticas	Razonamiento Cuantitativo	Ciencias Naturales	Física	Química	Biología
ROJAS ARCE EIMY	52,63	33,82	71,43	59,07	96,00	62,50	44,44
RUIZ CASTAÑEDA KELLY SOFIA	45,11	47,35	42,86	46,20	48,00	31,25	55,56
SANCHEZ GRACIANO EMANUEL	24,05	33,82	14,29	42,90	48,00	62,50	44,44
TABAREZ VARGAS MIGUEL ANGEL	24,43	20,29	28,57	27,70	24,00	31,25	22,22
TARAZONA RAMIREZ MARIA LUCIA	52,63	33,82	71,43	26,39	0,00	0,00	55,56
TOBON ZAPATA MIGUEL ANGEL	73,30	60,88	85,71	59,57	48,00	62,50	77,78
TORRES AREIZA JACOB	41,72	40,59	42,86	58,72	96,00	0,00	55,56
URIBE MUÑOZ JUAN DIEGO	37,96	47,35	28,57	48,98	48,00	31,25	66,67
VALENCIA MOSQUERA JUAN JOSE	21,05	13,53	28,57	40,65	48,00	31,25	33,33
VILLALOBOS HENAO DAILYN	27,82	27,06	28,57	32,31	48,00	31,25	33,33
PROMEDIO ÁREAS	44,42	32,37	56,46	44,78	48,57	36,59	50,00
DESVIACIONES ESTÁNDAR	13,43	11,39	21,13	16,96	24,84	26,64	23,03

I.E MADRE LAURA	Grupo: 5°C
Informe General	

ESTUDIANTES	Ciencia, Tecnología y Sociedad	Sociales y Ciudadanas	Ciencias Sociales	Competencias Ciudadanas	Lectura Crítica	Inglés	Promedio
AGUIRRE ARIAS NICOLAS ANDRES	83,33	83,47	77,65	89,29	66,67	87,50	74,83
ARGUMEDO CALLE SALOME	0,00	34,03	32,35	35,71	33,33	66,67	37,22
ARIAS BEDOYA GABRIELA	50,00	64,83	58,24	71,43	66,67	75,00	63,57
BOLIVAR ZAPATA SUSANA	50,00	37,27	38,82	35,71	79,17	87,50	60,99
BORJA ESPINOSA VALERIA	33,33	3,24	6,47		54,17	75,00	37,21
BRUN BALBERO SANTINO	50,00	52,67	51,76	53,57	66,67	75,00	62,64
BURGOS MOSQUERA FRANCY SOFIA	66,67	77,00	64,71	89,29	87,50	75,00	68,53
CAICEDO BERRIO MARIANA	16,67	55,90	58,24	53,57	75,00	54,17	53,16
CARDONA MARIN SANTIAGO	33,33	18,63	19,41	17,86	58,33	70,83	40,68
CASTRO LUGO ISRAEL DAVID	83,33	77,77	84,12	71,43	91,67	100,00	82,41
CIFUENTES CONTRERAS SARITA	16,67	70,53	51,76	89,29	66,67	91,67	61,92
COLON MONTES CRISTIAN	33,33	43,74	51,76	35,71	45,83	62,50	48,91
CORDOBA MOSQUERA SARA	50,00	43,74	51,76	35,71	25,00	45,83	40,37
CUESTA CASAS JUAN JOSE	100,00	84,24	97,06	71,43	75,00	87,50	71,46
DAVID GAVIRIA MARIAN SOFIA	50,00	49,43	45,29	53,57	54,17	87,50	56,31
DE HOYOS QUINTANA NEYMAR ANDRES	16,67	25,11	32,35	17,86	20,83	45,83	27,43
ESCOBAR MOLINA SOFIA	50,00	27,56	19,41	35,71	41,67	79,17	43,25
GALLON PALACIOS MIA	83,33	62,37	71,18	53,57	83,33	100,00	72,33
GUERRA USUGA SANTIAGO	50,00	50,21	64,71	35,71	75,00	83,33	64,55
HERNANDEZ BEDOYA SALOMON	50,00	34,03	32,35	35,71	41,67	83,33	53,84
HERNANDEZ GRISALES LUCIANA	66,67	64,83	58,24	71,43	70,83	83,33	68,18
LONDOÑO MURILLO MARIALEX	33,33	21,09	6,47	35,71	29,17	54,17	32,97
MARIMON MORENO YALEXA ISABEL	16,67	28,34	38,82	17,86	45,83	70,83	42,47
MAUSA VILLADIEGO HALLY	33,33	37,27	38,82	35,71	54,17	91,67	54,80
MORENO RENTERIA ROSSANA	16,67	12,16	6,47	17,86	33,33	70,83	38,19
MUÑOZ ORREGO BYANKA MANUELA	33,33	24,33	12,94	35,71	45,83	12,50	31,17
OSPINA MURILLO MARIANA	50,00	52,67	51,76	53,57	79,17	91,67	70,14
PALACIOS PALACIO JOSUE DAVID	16,67	31,58	45,29	17,86	16,67	79,17	39,07
PEREZ ESCUDERO CAMILA	83,33	55,90	58,24	53,57	75,00	83,33	62,72
POLO FRANCO JUSTIN SAMUEL	83,33	65,61	77,65	53,57	87,50	87,50	74,66
RESTREPO BABILONIA EMANUEL ESTEBAN	50,00	42,18	12,94	71,43	33,33	70,83	41,07
RIOS MOSQUERA VALERY ESTER	0,00	25,11	32,35	17,86	33,33	12,50	25,77

ESTUDIANTES	Ciencia, Tecnología y Sociedad	Sociales y Ciudadanas	Ciencias Sociales	Competencias Ciudadanas	Lectura Crítica	Inglés	Promedio
ROJAS ARCE EIMY	33,33	37,27	38,82	35,71	58,33	87,50	58,96
RUIZ CASTAÑEDA KELLY SOFIA	50,00	62,37	71,18	53,57	83,33	83,33	64,07
SANCHEZ GRACIANO EMANUEL	16,67	25,11	32,35	17,86	16,67	79,17	37,58
TABAREZ VARGAS MIGUEL ANGEL	33,33	49,43	45,29	53,57	20,83	79,17	40,31
TARAZONA RAMIREZ MARIA LUCIA	50,00	40,50	45,29	35,71	62,50	66,67	49,74
TOBON ZAPATA MIGUEL ANGEL	50,00	70,53	51,76	89,29	37,50	91,67	66,51
TORRES AREIZA JACOB	83,33	68,84	84,12	53,57	75,00	83,33	65,52
URIBE MUÑOZ JUAN DIEGO	50,00	6,47	12,94	0,00	75,00	95,83	52,85
VALENCIA MOSQUERA JUAN JOSE	50,00	34,03	32,35	35,71	58,33	75,00	45,81
VILLALOBOS HENAO DAILYN	16,67	37,27	38,82	35,71	62,50	70,83	46,15
PROMEDIO ÁREAS	44,84	44,97	45,29	45,73	56,25	75,10	53,10
DESVIACIONES ESTÁNDAR	24,26	20,59	22,37	22,33	21,35	18,89	18,24

I.E MADRE LAURA	GRADO: 5°C
INFORME EQUIVALENCIA DE NOTAS	

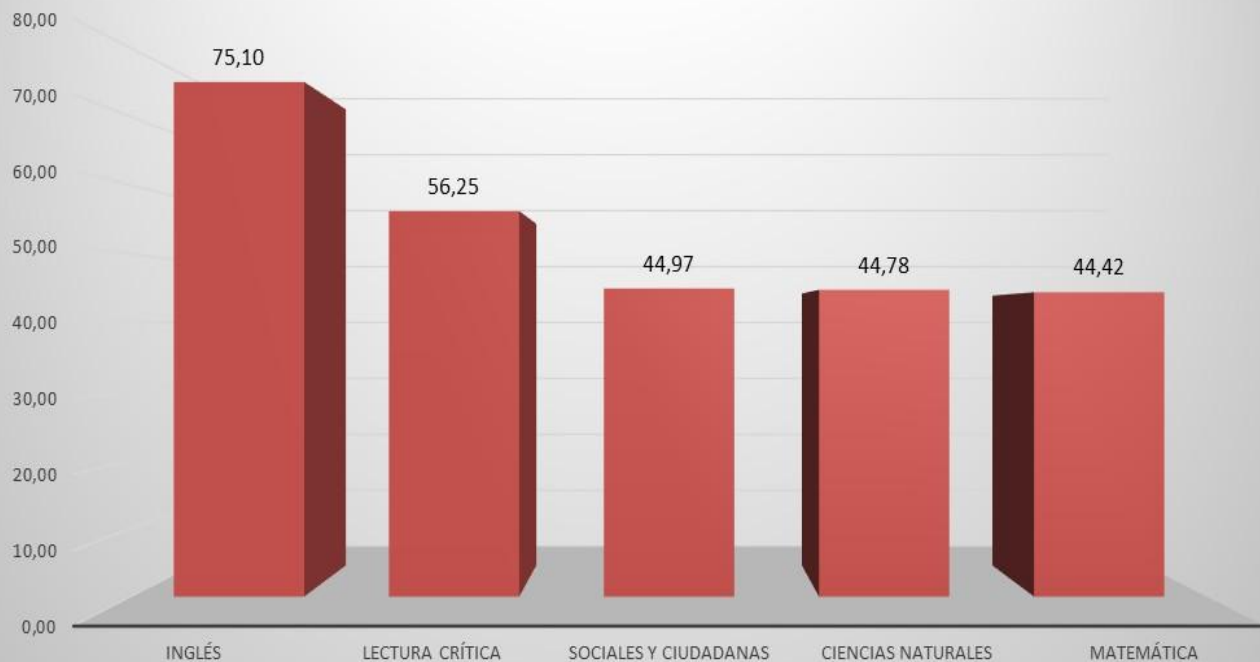
ESTUDIANTES	Matemática	Ciencias Naturales	Sociales y Ciudadanas	Lectura Crítica	Inglés
AGUIRRE ARIAS NICOLAS ANDRES	4,68	5,00	5,00	4,15	4,08
ARGUMEDO CALLE SALOME	1,93	2,16	2,65	2,07	3,11
ARIAS BEDOYA GABRIELA	4,44	4,30	5,00	4,15	3,50
BOLIVAR ZAPATA SUSANA	3,88	4,05	2,90	4,93	4,08
BORJA ESPINOSA VALERIA	2,22	1,99	1,00	3,37	3,50
BRUN BALBERO SANTINO	3,58	5,00	4,10	4,15	3,50
BURGOS MOSQUERA FRANCY SOFIA	4,41	3,68	5,00	5,00	3,50
CAICEDO BERRIO MARIANA	3,85	2,49	4,35	4,67	2,52
CARDONA MARIN SANTIAGO	3,29	1,09	1,45	3,63	3,30
CASTRO LUGO ISRAEL DAVID	4,98	5,00	5,00	5,00	4,66
CIFUENTES CONTRERAS SARITA	3,85	2,49	5,00	4,15	4,27
COLON MONTES CRISTIAN	4,41	2,85	3,40	2,85	2,91
CORDOBA MOSQUERA SARA	4,15	2,71	3,40	1,56	2,14
CUESTA CASAS JUAN JOSE	3,61	5,00	5,00	4,67	4,08
DAVID GAVIRIA MARIAN SOFIA	3,05	4,05	3,85	3,37	4,08
DE HOYOS QUINTANA NEYMAR ANDRES	1,39	2,17	1,95	1,30	2,14
ESCOBAR MOLINA SOFIA	1,63	3,69	2,15	2,59	3,69
GALLON PALACIOS MIA	4,15	4,95	4,85	5,00	4,66
GUERRA USUGA SANTIAGO	4,41	4,55	3,91	4,67	3,88
HERNANDEZ BEDOYA SALOMON	5,00	3,65	2,65	2,59	3,88
HERNANDEZ GRISALES LUCIANA	4,15	5,00	5,00	4,41	3,88
LONDOÑO MURILLO MARIALEX	2,75	1,99	1,64	1,81	2,52
MARIMON MORENO YALEXA ISABEL	2,22	3,06	2,21	2,85	3,30
MAUSA VILLADIEGO HALLY	3,85	3,29	2,90	3,37	4,27

ESTUDIANTES	Matemática	Ciencias Naturales	Sociales y Ciudadanas	Lectura Crítica	Inglés
MORENO RENTERIA ROSSANA	3,55	2,31	1,00	2,07	3,30
MUÑOZ ORREGO BYANKA MANUELA	3,58	2,17	1,89	2,85	1,00
OSPINA MURILLO MARIANA	4,68	5,00	4,10	4,93	4,27
PALACIOS PALACIO JOSUE DAVID	3,02	2,31	2,46	1,04	3,69
PEREZ ESCUDERO CAMILA	4,44	3,36	4,35	4,67	3,88
POLO FRANCO JUSTIN SAMUEL	4,71	5,00	5,00	5,00	4,08
RESTREPO BABILONIA EMANUEL ESTEBAN	2,75	1,88	3,28	2,07	3,30
RIOS MOSQUERA VALERY ESTER	2,78	1,77	1,95	2,07	1,00
ROJAS ARCE EIMY	4,15	4,62	2,90	3,63	4,08
RUIZ CASTAÑEDA KELLY SOFIA	3,55	3,61	4,85	5,00	3,88
SANCHEZ GRACIANO EMANUEL	1,90	3,35	1,95	1,04	3,69
TABAREZ VARGAS MIGUEL ANGEL	1,93	2,17	3,85	1,30	3,69
TARAZONA RAMIREZ MARIA LUCIA	4,15	2,06	3,15	3,89	3,11
TOBON ZAPATA MIGUEL ANGEL	5,00	4,66	5,00	2,33	4,27
TORRES AREIZA JACOB	3,29	4,59	5,00	4,67	3,88
URIBE MUÑOZ JUAN DIEGO	2,99	3,83	1,00	4,67	4,47
VALENCIA MOSQUERA JUAN JOSE	1,66	3,18	2,65	3,63	3,50
VILLALOBOS HENAO DAILYN	2,19	2,53	2,90	3,89	3,30

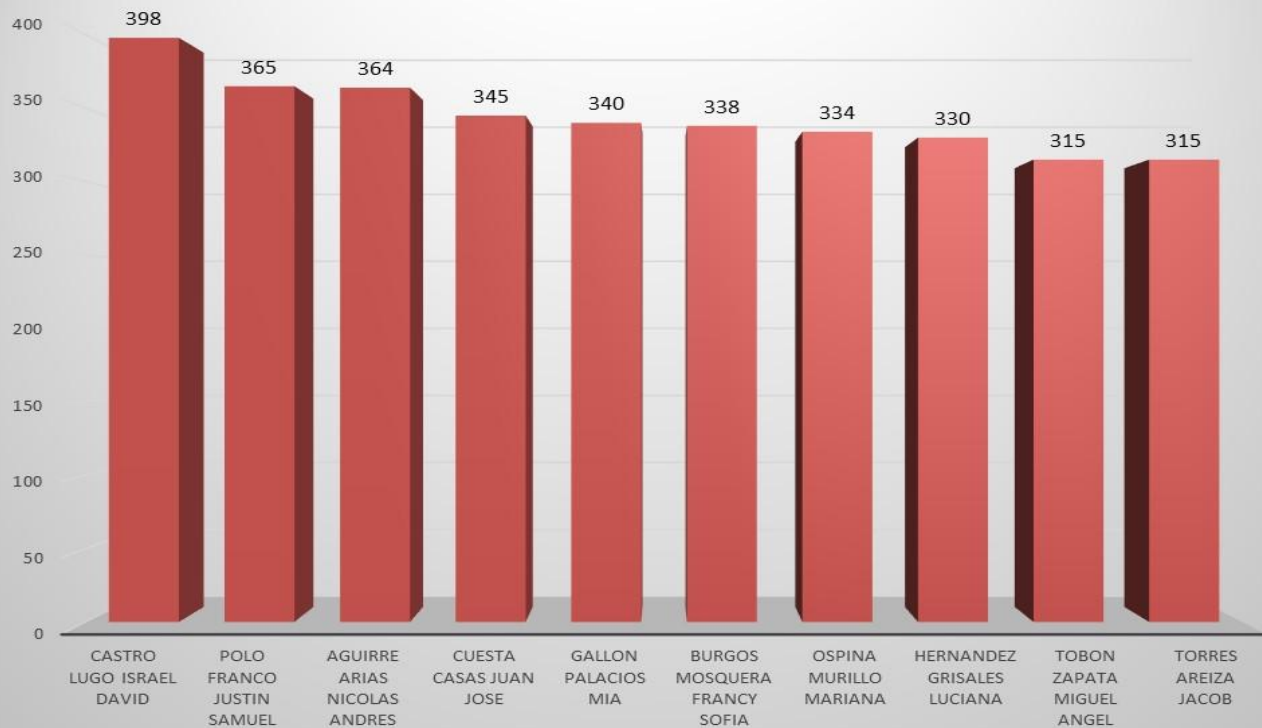
I.E MADRE LAURA	GRADO: 5° C
INFORME GENERAL POR COMPETENCIA	

Área	Resultados x Competencias	Sumatoria reales	Sumatoria Esperado	Porcentaje Real vs Esperado
Matemáticas	Formulación y Ejecución	453,25	1554,00	29,17%
	Argumentación	518,00	1554,00	33,33%
	Interpretación y Representación	888,00	3496,50	25,40%
Lectura Crítica	Reflexionar apartir de un texto y...	2747,25	4273,50	64,29%
	Identificar y Entender	1433,75	3108,00	46,13%
	Comprender cómo se articulan las partes...	1063,75	1942,50	54,76%
Ciencias Sociales	Pensamiento Social	1045,25	2331,00	44,84%
	Interpretación y Análisis de Perspectivas	795,50	2331,00	34,13%
	Pensamiento Sistémico	878,75	1942,50	45,24%
Ciencias Naturales	Uso Comprensivo Del Conocimiento Cientifico	1193,25	3496,50	34,13%
	Explicación De Fenomenos	1489,25	3108,00	47,92%
	Indagación	296,00	388,50	76,19%
Inglés	Lingüística	2654,75	3885,00	68,33%
	Pragmática	1896,25	2331,00	81,35%
	Sociolingüística	2451,25	3108,00	78,87%

RELACIÓN MEJOR PROMEDIO POR ÁREA



RELACIÓN MEJOR PUNTAJE GLOBAL POR GRUPO




I.E MADRE LAURA

GRUPO: 5°C

RELACIÓN MEJORES PROMEDIOS POR GRUPO

PUESTO FRENTE AL GRUPO	ESTUDIANTES	PUNTAJE GLOBAL
1	CASTRO LUGO ISRAEL DAVID	398
2	POLO FRANCO JUSTIN SAMUEL	365
3	AGUIRRE ARIAS NICOLAS ANDRES	364
4	CUESTA CASAS JUAN JOSE	345
5	GALLON PALACIOS MIA	340
6	BURGOS MOSQUERA FRANCY SOFIA	338
7	OSPINA MURILLO MARIANA	334
8	HERNANDEZ GRISALES LUCIANA	330
9	TOBON ZAPATA MIGUEL ANGEL	315
10	TORRES AREIZA JACOB	315
11	ARIAS BEDOYA GABRIELA	309
12	GUERRA USUGA SANTIAGO	308
13	RUIZ CASTAÑEDA KELLY SOFIA	304
14	BRUN BALBERO SANTINO	303
15	PEREZ ESCUDERO CAMILA	297
16	CIFUENTES CONTRERAS SARITA	288
17	BOLIVAR ZAPATA SUSANA	284
18	ROJAS ARCE EIMY	273
19	CAICEDO BERRIO MARIANA	265
20	DAVID GAVIRIA MARIAN SOFIA	258
21	HERNANDEZ BEDOYA SALOMON	248
22	MAUSA VILLADIEGO HALLY	245
23	TARAZONA RAMIREZ MARIA LUCIA	236
24	COLON MONTES CRISTIAN	234
25	URIBE MUÑOZ JUAN DIEGO	231
26	VILLALOBOS HENAO DAILYN	211
27	VALENCIA MOSQUERA JUAN JOSE	207
28	CORDOBA MOSQUERA SARA	199
29	ESCOBAR MOLINA SOFIA	190
30	MARIMON MORENO YALEXA ISABEL	190
31	RESTREPO BABILONIA EMANUEL ESTEBAN	182
32	CARDONA MARIN SANTIAGO	181
33	TABAREZ VARGAS MIGUEL ANGEL	171
34	MUÑOZ ORREGO BYANKA MANUELA	170
35	MORENO RENTERIA ROSSANA	166
36	PALACIOS PALACIO JOSUE DAVID	165
37	ARGUMEDO CALLE SALOME	163
38	BORJA ESPINOSA VALERIA	156
39	SANCHEZ GRACIANO EMANUEL	156
40	LONDOÑO MURILLO MARIALEX	148
41	RIOS MOSQUERA VALERY ESTER	138



Pregunta	Área	Correctas	%Grupo
1	Matemáticas	14	33%
2	Matemáticas	8	19%
3	Matemáticas	14	33%
4	Matemáticas	9	21%
5	Matemáticas	4	10%
6	Razonamiento Cuantitativo	26	62%
7	Razonamiento Cuantitativo	20	48%
8	Razonamiento Cuantitativo	21	50%
9	Razonamiento Cuantitativo	33	79%
10	Matemáticas	11	26%
11	Matemáticas	15	36%
12	Matemáticas	11	26%
13	Matemáticas	14	33%
14	Matemáticas	13	31%
15	Matemáticas	0	0%
16	Matemáticas	19	45%
17	Matemáticas	11	26%
18	Matemáticas	4	10%
19	Matemáticas	25	60%
20	Razonamiento Cuantitativo	34	81%
21	Razonamiento Cuantitativo	22	52%
22	Razonamiento Cuantitativo	10	24%
23	Matemáticas	17	40%
24	Matemáticas	12	29%
25	Lectura Crítica	32	76%
26	Lectura Crítica	30	71%
27	Lectura Crítica	25	60%
28	Lectura Crítica	15	36%
29	Lectura Crítica	14	33%
30	Lectura Crítica	33	79%
31	Lectura Crítica	16	38%
32	Lectura Crítica	22	52%
33	Lectura Crítica	19	45%
34	Lectura Crítica	33	79%
35	Lectura Crítica	17	40%
36	Lectura Crítica	33	79%
37	Lectura Crítica	26	62%
38	Lectura Crítica	28	67%
39	Lectura Crítica	28	67%
40	Lectura Crítica	36	86%
41	Lectura Crítica	22	52%
42	Lectura Crítica	18	43%
43	Lectura Crítica	20	48%
44	Lectura Crítica	7	17%
45	Lectura Crítica	21	50%
46	Lectura Crítica	20	48%
47	Lectura Crítica	25	60%
48	Lectura Crítica	27	64%
49	Ciencias Sociales	20	48%
50	Ciencias Sociales	8	19%
51	Ciencias Sociales	19	45%
52	Ciencias Sociales	15	36%
53	Ciencias Sociales	15	36%
54	Ciencias Sociales	10	24%
55	Competencias Ciudadanas	8	19%
56	Competencias Ciudadanas	8	19%
57	Competencias Ciudadanas	30	71%
58	Competencias Ciudadanas	17	40%
59	Competencias Ciudadanas	21	50%
60	Ciencias Sociales	24	57%
61	Ciencias Sociales	22	52%

Pregunta	Área	Correctas	%Grupo
62	Ciencias Sociales	24	57%
63	Competencias Ciudadanas	14	33%
64	Competencias Ciudadanas	7	17%
65	Ciencias Sociales	18	43%
66	Ciencias Sociales	22	52%
67	Ciencias Sociales	26	62%
68	Ciencias Sociales	14	33%
69	Ciencias Sociales	14	33%
70	Ciencias Sociales	16	38%
71	Ciencias Sociales	22	52%
72	Ciencias Sociales	5	12%
73	Física	8	19%
74	Ciencia, Tecnología y Sociedad	25	60%
75	Química	9	21%
76	Biología	25	60%
77	Biología	17	40%
78	Química	13	31%
79	Biología	28	67%
80	Biología	20	48%
81	Biología	18	43%
82	Física	24	57%
83	Ciencia, Tecnología y Sociedad	18	43%
84	Biología	32	76%
85	Ciencia, Tecnología y Sociedad	8	19%
86	Biología	28	67%
87	Física	26	62%
88	Física	19	45%
89	Ciencia, Tecnología y Sociedad	16	38%
90	Ciencia, Tecnología y Sociedad	25	60%
91	Ciencia, Tecnología y Sociedad	21	50%
92	Física	8	19%
93	Química	18	43%
94	Química	8	19%
95	Biología	13	31%
96	Biología	8	19%
97	Inglés	34	81%
98	Inglés	15	36%
99	Inglés	22	52%
100	Inglés	12	29%
101	Inglés	39	93%
102	Inglés	38	90%
103	Inglés	39	93%
104	Inglés	40	95%
105	Inglés	11	26%
106	Inglés	38	90%
107	Inglés	34	81%
108	Inglés	34	81%
109	Inglés	32	76%
110	Inglés	33	79%
111	Inglés	32	76%
112	Inglés	39	93%
113	Inglés	38	90%
114	Inglés	37	88%
115	Inglés	35	83%
116	Inglés	35	83%
117	Inglés	25	60%
118	Inglés	36	86%
119	Inglés	21	50%
120	Inglés	38	90%